



บันทึกข้อความ

ส่วนราชการ งานวิเคราะห์นโยบายและแผน สำนักปลัด องค์การบริหารส่วนตำบลแม่อูคอ

ที่ มส ๓๔๗๐๑.๒/ ๑๓๗/๑

วันที่ ๓๐ กันยายน ๒๕๖๔

เรื่อง รายงานผลการดำเนินงานตามโครงการประเมินคุณธรรมความโปร่งใสในการดำเนินงานขององค์กรบริหารส่วนตำบลแม่อูคอ (integrity and Transparency Assessment : ITA) ประจำปี ๒๕๖๔

เรียน นายองค์การบริหารส่วนตำบลแม่อูคอ

ตามที่ องค์การบริหารส่วนตำบลแม่อูคอ ได้เข้าร่วมการตรวจประเมินคุณธรรมความโปร่งใสในการดำเนินงานขององค์กรปกครองส่วนท้องถิ่น (integrity and Transparency Assessment : ITA) ประจำปี ๒๕๖๔ ที่ผ่านมานั้น

บัดนี้ สำนักงานคณะกรรมการป้องกันและปราบปรามการทุจริตแห่งชาติ ได้ประกาศผลคะแนนการประเมินคุณธรรมความโปร่งใสในการดำเนินงานขององค์กรปกครองส่วนท้องถิ่น (integrity and Transparency Assessment : ITA) ประจำปี ๒๕๖๔ ซึ่งระดับการประเมิน แบ่งออกเป็น ๗ ระดับ ดังนี้

๑. ระดับ AA (Excellence)
๒. ระดับ A (Very Good)
๓. ระดับ B (Good)
๔. ระดับ C (Fair)
๕. ระดับ D (Poor)
๖. ระดับ E (Extremely Poor)
๗. ระดับ F (Fail)

โดยผลการประเมินคุณธรรมความโปร่งใสในการดำเนินงานขององค์กรปกครองส่วนท้องถิ่น (integrity and Transparency Assessment : ITA) ประจำปี ๒๕๖๔ ได้รับคะแนนจากการประเมิน ๖๙.๑๗ คะแนน ผลคะแนนการประเมินอยู่ในระดับ c รายละเอียดตามเอกสารแนบท้าย

จึงเรียนมาเพื่อโปรดทราบ

(นางสาวศรีพรรณ โสมนัสวรส)
นักวิเคราะห์นโยบายและแผน

ความเห็นของหัวหน้าสำนักปลัดองค์การบริหารส่วนตำบลแม่อูคอ

.....
.....
.....

ว่าที่ร.ต.หญิง

(ฉายาณิ โกสุม)

หัวหน้าสำนักปลัดองค์การบริหารส่วนตำบลแม่อูคอ

ความเห็นของปลัดองค์การบริหารส่วนตำบลแม่อุค

.....
.....
.....

ลงชื่อ

(นายทรงกลด อุ่นนุช)
ผู้อำนวยการกองช่าง รักษาราชการแทน
ปลัดองค์การบริหารส่วนตำบลแม่อุค

ความเห็นนายกองค์การบริหารส่วนตำบลแม่อุค

.....
.....
.....

ลงชื่อ

(นายบุญส่ง เจริญเด่นสุริน)
นายกองค์การบริหารส่วนตำบลแม่อุค



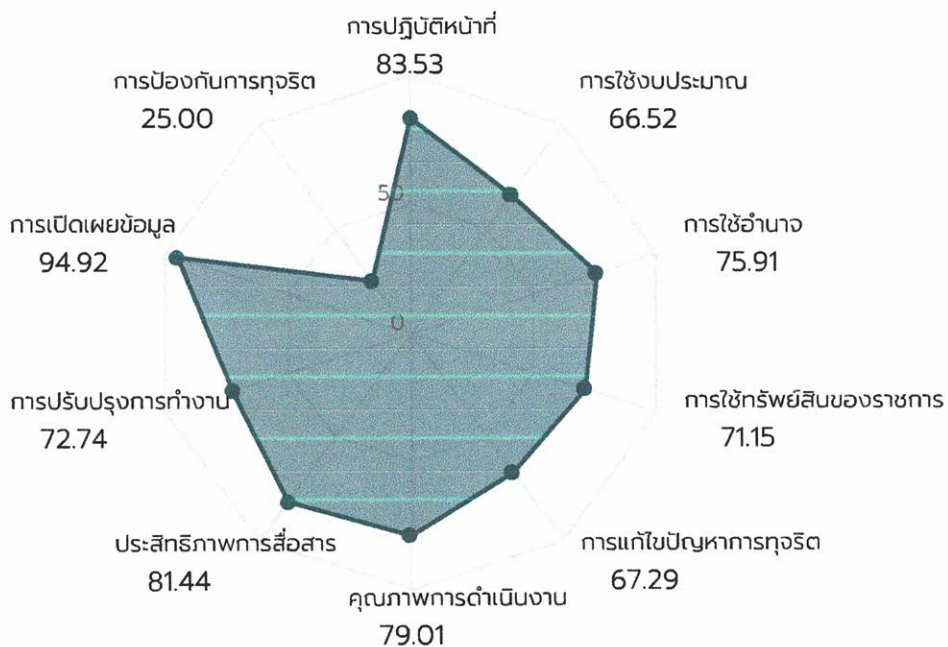
ปีงบประมาณ

2564

 Preview (/report/rpt0201?year=2021&departmentId=5069&isPrint=True)

คะแนนภาพรวมหน่วยงานองค์การบริหารส่วนตำบลแม่อูคอ :
69.17 คะแนน

ระดับผลการประเมิน : C

ดูเกณฑ์การประเมิน 

คะแนนสูงสุดรายตัวชี้วัด

อันดับ	ตัวชี้วัด	คะแนน
1	การเปิดเผยข้อมูล	94.92
2	การปฏิบัติหน้าที่	83.53

อันดับ	ตัวชี้วัด	คะแนน
3	ประสิทธิภาพการสื่อสาร	81.44
4	คุณภาพการดำเนินงาน	79.01
5	การใช้อำนาจ	75.91
6	การปรับปรุงการทำงาน	72.74
7	การใช้ทรัพย์สินของราชการ	71.15
8	การแก้ไขปัญหาการทุจริต	67.29
9	การใช้งบประมาณ	66.52
10	การป้องกันการทุจริต	25.00



กราฟแนวโน้ม



ข้อเสนอแนะ/หมายเหตุ

ดูเพิ่มเติม (</report/rpt0205?year=2021&departmentId=5069>)

หน่วยงานของท่านได้ผลคะแนนการประเมินคุณธรรมและความโปร่งใสในการดำเนินงานของหน่วยงานภาครัฐ ประจำปี 2564 จำนวน 69.17 คะแนน จากคะแนนเต็ม 100 คะแนน โดยมีผลการประเมินระดับ C หมายถึง หน่วยงานสามารถดำเนินการได้สอดคล้องตามตัวชี้วัดและหลักเกณฑ์การประเมิน ITA ค่อนข้างมาก อย่างไรก็ตาม ยังมีประเด็นสำคัญที่ควรพิจารณาเพื่อนำไปสู่การปรับปรุงและพัฒนาอีกราวร้อยละ 25-35 ของตัวชี้วัดหรือข้อคำถามทั้งหมด หน่วยงานพึงพิจารณารายละเอียดผลการประเมินเพื่อพัฒนาและปรับปรุงแก้ไขในจุดที่เป็นปัญหา ซึ่งจะช่วยให้สามารถยกระดับคะแนนในรายตัวชี้วัด และคะแนนโดยภาพรวมเพื่อนำไปสู่การดำเนินงานตามหลักคุณธรรมและความโปร่งใสเพิ่มขึ้น ทั้งนี้ คาดหมายว่าหากหน่วยงานมีการวางแผนการดำเนินงานและจัดการความเสี่ยงที่ดีล่วงหน้า ภายใต้ความร่วมมือกันอย่างเข้มแข็งของประชาคมภายในหน่วยงาน จะนำมาสู่ความเชื่อมั่นศรัทธาแก่สาธารณชนได้มากยิ่งขึ้นในปีต่อไป โดยประเด็นที่ควรมีการเปิดเผย หรือบริหารจัดการให้ดียิ่งขึ้น ได้แก่

- แสดงผลการดำเนินการตามมาตรการเพื่อส่งเสริมคุณธรรมและความโปร่งใสภายในหน่วยงาน โดยมีข้อมูลรายละเอียดการนำมาตรการเพื่อส่งเสริมคุณธรรมและความโปร่งใสภายในหน่วยงานไปสู่การปฏิบัติอย่างเป็นรูปธรรม และเป็นการดำเนินการในปีที่รับการประเมิน

ภาพรวม แบบวัดการรับรู้ IIT แบบวัดการรับรู้ EIT แบบ OIT

รายงานรายละเอียดผลการประเมิน ประจำปีงบประมาณ 2564

IIT	คะแนนเฉลี่ย	IIT	คะแนนเฉลี่ย	IIT
1 การปฏิบัติหน้าที่	83.53	2 การใช้งบประมาณ	66.52	3 การใช้

11 บุคลากรในหน่วยงานของท่าน ปฏิบัติงานหรือให้บริการแก่ผู้มาติดต่อตามประเด็นดังต่อไปนี้ มากน้อยเพียงใด 69.88

หัวข้อการประเมิน	น้อยที่สุดหรือไม่มีเลย	น้อย	มาก	มากที่สุด	คะแนน
เป็นไปตามขั้นตอนที่กำหนด	24.14%	0.00%	45.98%	29.89%	69.88
เป็นไปตามระยะเวลาที่กำหนด	18.52%	0.00%	46.91%	34.57%	69.88

12 บุคลากรในหน่วยงานของท่าน ปฏิบัติงานหรือให้บริการ แก่ผู้มาติดต่อทั่ว ๆ ไป กับผู้มาติดต่อที่รู้จักเป็นการส่วนตัวอย่างเท่าเทียมกัน มากน้อยเพียงใด 73.88

I2 บุคลากรในหน่วยงานของท่าน ปฏิบัติงานหรือให้บริการ แก่ผู้มาติดต่อ ทั่ว ๆ ไป กับผู้มาติดต่อที่รู้จักเป็นการส่วนตัวอย่างเท่าเทียมกัน มากน้อย หรือข้อการประเมินเพียงใด						73.88 คะแนน
	มากที่สุด หรือ ไม่มี เลย	น้อย	มาก	มากที่สุด		
หัวข้อการประเมิน	น้อย ที่สุด หรือ ไม่มี เลย	น้อย	มาก	มากที่สุด	คะแนน	
บุคลากรในหน่วยงาน ของท่าน ปฏิบัติงาน หรือให้บริการ แก่ผู้มา ติดต่อทั่ว ๆ ไป กับผู้ มาติดต่อที่รู้จักเป็นการ ส่วนตัวอย่างเท่าเทียม กัน มากน้อยเพียงใด	6.10%	8.54%	60.98%	24.39%	73.88	

I3 บุคลากรในหน่วยงานของท่าน มีพฤติกรรมในการปฏิบัติงาน ตาม ประเด็นดังต่อไปนี้ อย่างไร						70.55
	น้อย ที่สุด หรือไม่มี เลย	น้อย	มาก	มากที่สุด		
หัวข้อการประเมิน	น้อย ที่สุด หรือไม่มี เลย	น้อย	มาก	มากที่สุด	คะแนน	
มุ่งผลสำเร็จของงาน	0.00%	1.25%	71.25%	27.50%	75.97	
ให้ความสำคัญกับ งานมากกว่าธุระส่วน ตัว	12.50%	7.50%	58.75%	21.25%	61.76	
พร้อมรับผิดชอบ หากความผิดพลาด เกิดจากตนเอง	0.00%	9.76%	62.20%	28.05%	73.91	

I4 บุคลากรในหน่วยงานของท่าน มีการเรียกรับสิ่งดังต่อไปนี้ จากผู้มา ติดต่อ เพื่อแลกกับการปฏิบัติงาน การอนุมัติ อนุญาต หรือให้บริการ หรือไม่						93.94
		มี	ไม่มี			
หัวข้อการประเมิน		มี	ไม่มี		คะแนน	
เงิน		3.66%	96.34%		93.94	

14 บุคลากรในหน่วยงานของท่าน มีการเรียกรับสิ่งดังต่อไปนี้ จากผู้มาติดต่อ เพื่อแลกกับการปฏิบัติงาน การอนุมัติ อนุญาต หรือให้บริการหรือไม่ 93.94

หัวข้อการประเมิน	มี	ไม่มี	คะแนน
ทรัพย์สิน	3.66%	96.34%	93.94
ประโยชน์อื่น ๆ ที่อาจคำนวณเป็นเงินได้ เช่น การลดราคา การรับความบันเทิง เป็นต้น	3.66%	96.34%	93.94

15 นอกเหนือจากการรับจากญาติหรือจากบุคคล ที่ให้กันในโอกาสต่าง ๆ โดยปกติตามขนบธรรมเนียม ประเพณี หรือวัฒนธรรม หรือให้กันตามมารยาทที่ปฏิบัติกันในสังคมแล้ว บุคลากรในหน่วยงานของท่าน มีการรับสิ่งดังต่อไปนี้ หรือไม่ 96.97

หัวข้อการประเมิน	มี	ไม่มี	คะแนน
เงิน	1.22%	98.78%	96.97
ทรัพย์สิน	1.22%	98.78%	96.97
ประโยชน์อื่น ๆ ที่อาจคำนวณเป็นเงินได้ เช่น การลดราคา การรับความบันเทิง เป็นต้น	1.22%	98.78%	96.97

16 บุคลากรในหน่วยงานของท่าน มีการให้สิ่งดังต่อไปนี้ แก่บุคคลภายนอกหรือภาคเอกชน เพื่อสร้างความสัมพันธ์ที่ดีและคาดหวังให้มีการตอบแทนในอนาคต หรือไม่ 95.96

หัวข้อการประเมิน	มี	ไม่มี	คะแนน
เงิน	1.23%	98.77%	96.97
ทรัพย์สิน	1.23%	98.77%	96.97
ประโยชน์อื่น ๆ เช่น การยกเว้นค่าบริการ การอำนวยความสะดวกเป็นกรณีพิเศษ เป็นต้น	2.47%	97.53%	93.94

ผู้ตอบแบบวัดการรับรู้ของผู้มีส่วนได้ส่วน เสียภายนอก

อายุ	ชาย	หญิง	อื่นๆ
ต่ำกว่า 20 ปี	0	1	0
20 – 30 ปี	1	3	0
31 – 40 ปี	15	19	0
41 – 50 ปี	17	27	0
51 – 60 ปี	17	5	0
มากกว่า 60 ปี	3	2	0
ระดับการศึกษา	ชาย	หญิง	อื่นๆ
ประถมศึกษาหรือต่ำกว่า	5	3	0
มัธยมศึกษาหรือเทียบเท่า	16	12	0
อนุปริญญาหรือเทียบเท่า	14	18	0
ปริญญาตรีหรือเทียบเท่า	14	22	0
สูงกว่าปริญญาตรี	0	0	0
อื่น ๆ	4	2	0
ติดต่อหน่วยงาน	ชาย	หญิง	อื่นๆ
บุคคลทั่วไป	52	56	0
หน่วยงานของรัฐ	0	0	0
องค์กรธุรกิจ	1	0	0
อื่น ๆ	0	1	0

ผู้ตอบแบบวัดการรับรู้ของผู้มีส่วนได้ส่วน เสียภายใน

อายุ	ชาย	หญิง	อื่นๆ
ต่ำกว่า 20 ปี	0	0	0
20 - 30 ปี	1	4	1
31 - 40 ปี	2	12	0
41 - 50 ปี	6	7	0
51 - 60 ปี	0	0	0
มากกว่า 60 ปี	0	0	0
ระดับการศึกษา	ชาย	หญิง	อื่นๆ
ประถมศึกษาหรือต่ำกว่า	0	1	0
มัธยมศึกษาหรือเทียบเท่า	2	0	0
อนุปริญญาหรือเทียบเท่า	0	2	0
ปริญญาตรีหรือเทียบเท่า	5	15	0
สูงกว่าปริญญาตรี	2	5	1
อื่น ๆ	0	0	0



สภาพแวดล้อมการทำงานของเจ้าหน้าที่ในหน่วยงานภาครัฐ ประจำปี

2564

จำนวนบุคลากร

ด่วนที่สุด

ที่ มส ๐๐๒๓.๔/ว ๓๘/พ๑



ที่ว่าการอำเภอสูงเม่น
ที่ 3806 /
วันที่ 23 / กย / 64
เวลา

ศาลากลางจังหวัดแม่ฮ่องสอน
ถนนขุนลุมประพาส มส ๕๘๐๐๐

๕๐ กันยายน ๒๕๖๔

เรื่อง ผลการประเมินคุณธรรมและความโปร่งใสในการดำเนินงานของหน่วยงานภาครัฐ (Integrity & Transparency Assessment : ITA) ประจำปีงบประมาณ พ.ศ. ๒๕๖๔

เรียน นายอำเภอ ทุกอำเภอ นายองค์การบริหารส่วนจังหวัดแม่ฮ่องสอน และนายกเทศมนตรีเมืองแม่ฮ่องสอน

อ้างถึง หนังสือจังหวัดแม่ฮ่องสอน ด่วนที่สุด ที่ มส ๐๐๒๓.๔/ว ๒๑๔๔ ลงวันที่ ๒๘ พฤษภาคม ๒๕๖๔

สิ่งที่ส่งมาด้วย สำเนาหนังสือกรมส่งเสริมการปกครองท้องถิ่น ด่วนที่สุด ที่ มท ๐๘๐๔.๖/ว ๑๙๒๔ ลงวันที่ ๓ กันยายน ๒๕๖๔ จำนวน ๑ ฉบับ

ตามที่จังหวัดแม่ฮ่องสอนได้แจ้งการขยายเวลาการดำเนินงานตามปฏิทินการประเมินคุณธรรมและความโปร่งใสในการดำเนินงานของหน่วยงานภาครัฐ (Integrity & Transparency Assessment : ITA) ประจำปีงบประมาณ พ.ศ. ๒๕๖๔ รวมทั้งการให้ดำเนินการในส่วนการตอบแบบการรับรู้ของผู้มีส่วนได้ส่วนเสียภายใน (Internal Integrity and Transparency Assessment : IIT) ให้ผ่านขั้นต่ำภายในวันที่ ๓๑ พฤษภาคม ๒๕๖๔ ความละเอียดแจ้งแล้ว นั้น

กรมส่งเสริมการปกครองท้องถิ่นแจ้งว่า สำนักงานคณะกรรมการป้องกันและปราบปรามการทุจริตแห่งชาติได้ประกาศผลการประเมินคุณธรรมและความโปร่งใสในการดำเนินงานของหน่วยงานภาครัฐ (Integrity & Transparency Assessment : ITA) ประจำปีงบประมาณ พ.ศ. ๒๕๖๔ รายละเอียดปรากฏตามสิ่งที่ส่งมาด้วย

จังหวัดแม่ฮ่องสอน จึงขอให้อำเภอแจ้งองค์กรปกครองส่วนท้องถิ่นทุกแห่งในพื้นที่ พิจารณานำผลการประเมินดังกล่าวไปเผยแพร่ประชาสัมพันธ์เพื่อสร้างความรับรู้และการมีส่วนร่วมของประชาชน ถอดบทเรียน ปรับปรุงพัฒนาเพื่อยกระดับผลการประเมินอย่างต่อเนื่อง และในส่วนที่เกี่ยวข้องต่อไป สำหรับองค์การบริหารส่วนจังหวัดแม่ฮ่องสอนและเทศบาลเมืองแม่ฮ่องสอนขอให้ดำเนินการเช่นเดียวกันด้วย

จึงเรียนมาเพื่อทราบและพิจารณาดำเนินการ

เรียน นายอำเภอขุนยวม

-๓๑ กงน.งทพ.กม.นคท.กรม
นางดวงใจใจใส (ITA)
เมื่อ พ.ศ. ๒๕๖๔

เพื่อโปรดทราบ เห็นควรแจ้ง อปท. ในเขตพื้นที่อำเภอขุนยวมดำเนินการต่อไป หากเห็นชอบขอได้โปรดลงนามในหนังสือที่นำเรียนมาพร้อมนี้

ขอแสดงความนับถือ

(นายสิริชัย จินดาหลวง)

ผู้ว่าราชการจังหวัดแม่ฮ่องสอน

(นางสาวอรณีชัย คำอ้าย)

(นายธนากร จันทโรภาส)

ท้องถิ่นอำเภอขุนยวม

สำนักงานส่งเสริมการปกครองท้องถิ่นจังหวัด

กลุ่มงานกฎหมาย ระเบียบ และเรื่องร้องทุกข์

โทร./โทรสาร ๐-๕๓๖๑-๒๘๔๑

ผู้ประสาน นางกรรณิการ์ จินะไต้ โทร. ๐๖ ๒๑๙๔ ๑๙๕๒

(นายบุญศักดิ์ แซ่จง)

ปลัดอำเภอ รักษาการแทน

นายอำเภอ กงข.ข.ยวม

ด่วนที่สุด

ที่ มท ๐๘๐๔.๖/ว จศ/๒๕๕



เว็บไซต์กรมส่งเสริมการปกครองท้องถิ่น
สำนักงานส่งเสริมการปกครองท้องถิ่น
จังหวัดบึงกาฬ
เลขที่รับ ๕๒๕๓
วัน/เดือน/ปี ๓๐ ก.ย. 2564
เวลา ๑๕:๐๓

กรมส่งเสริมการปกครองท้องถิ่น
ถนนนครราชสีมา กทม. ๑๐๓๐๐

๓ กันยายน ๒๕๖๔

เรื่อง ผลการประเมินคุณธรรมและความโปร่งใสในการดำเนินงานของหน่วยงานภาครัฐ
(Integrity & Transparency Assessment : ITA) ประจำปีงบประมาณ พ.ศ. ๒๕๖๔

เรียน ผู้ว่าราชการจังหวัด ทุกจังหวัด

อ้างถึง หนังสือกรมส่งเสริมการปกครองท้องถิ่น ด่วนที่สุด ที่ มท ๐๘๐๔.๖/ว ๕๔๘ ลงวันที่ ๑๑ พฤษภาคม ๒๕๖๔

สิ่งที่ส่งมาด้วย ประกาศสำนักงานคณะกรรมการป้องกันและปราบปรามการทุจริตแห่งชาติ
เรื่อง ผลการประเมินคุณธรรมและความโปร่งใสในการดำเนินงานของหน่วยงานภาครัฐ
(Integrity & Transparency Assessment : ITA) ประจำปีงบประมาณ พ.ศ. ๒๕๖๔
ลงวันที่ ๒๖ สิงหาคม ๒๕๖๔ จำนวน ๑ ฉบับ

ตามที่กรมส่งเสริมการปกครองท้องถิ่นได้ขอให้จังหวัดแจ้งสำนักงานส่งเสริมการปกครอง
ส่วนท้องถิ่นจังหวัดและองค์กรปกครองส่วนท้องถิ่นทุกแห่งพิจารณาคำเนินการตามปฏิทินการประเมินคุณธรรม
และความโปร่งใสในการดำเนินงานของหน่วยงานภาครัฐ ประจำปีงบประมาณ พ.ศ. ๒๕๖๔ ให้ครบถ้วนถูกต้อง
บรรลุเป้าหมายและวัตถุประสงค์ที่กำหนดไว้ในแผนแม่บทภายใต้ยุทธศาสตร์ชาติ (พ.ศ. ๒๕๖๑ - ๒๕๘๐)
ประเด็นการต่อต้านการทุจริตและประพฤติมิชอบ และกำกับดูแลการปฏิบัติราชการขององค์กรปกครอง
ส่วนท้องถิ่นให้เป็นไปตามกฎหมายและมติคณะรัฐมนตรีที่เกี่ยวข้อง รวมทั้งเปิดเผยข้อมูลภาครัฐ
และการให้บริการสาธารณะผ่านทางเว็บไซต์ขององค์กรปกครองส่วนท้องถิ่นอย่างน้อยตามที่กฎหมายกำหนด นั้น

กรมส่งเสริมการปกครองท้องถิ่นขอเรียนว่า สำนักงานคณะกรรมการป้องกันและปราบปราม
การทุจริตแห่งชาติได้ประกาศผลการประเมินคุณธรรมและความโปร่งใสในการดำเนินงานของหน่วยงานภาครัฐ
(Integrity & Transparency Assessment : ITA) ประจำปีงบประมาณ พ.ศ. ๒๕๖๔ ในการนี้ จึงขอความร่วมมือจังหวัด
แจ้งสำนักงานส่งเสริมการปกครองท้องถิ่นจังหวัดและองค์กรปกครองส่วนท้องถิ่นทุกแห่งพิจารณา
นำผลการประเมินดังกล่าวไปเผยแพร่ประชาสัมพันธ์เพื่อสร้างความรับรู้และการมีส่วนร่วมของประชาชน
ถอดบทเรียน ปรับปรุงพัฒนาเพื่อยกระดับผลการประเมินอย่างต่อเนื่อง และดำเนินการในส่วนที่เกี่ยวข้องต่อไป
รายละเอียดปรากฏตาม QR-Code ท้ายหนังสือนี้

จึงเรียนมาเพื่อโปรดพิจารณา

ขอแสดงความนับถือ

(นายประยูร รัตนเสนีย์)

อธิบดีกรมส่งเสริมการปกครองท้องถิ่น

กองกฎหมายและระเบียบท้องถิ่น
สำนักงานศูนย์ปฏิบัติการต่อต้านการทุจริต
โทร/โทรสาร ๐-๒๒๔๑-๐๒๖๗





ประกาศสำนักงาน ป.ป.ช.

เรื่อง ผลการประเมินคุณธรรมและความโปร่งใสในการดำเนินงานของหน่วยงานภาครัฐ
(Integrity and Transparency Assessment: ITA) ประจำปีงบประมาณ พ.ศ. ๒๕๖๔

ตามที่สำนักงาน ป.ป.ช. ร่วมกับสำนักงาน ป.ป.ท. สำนักงานปลัดกระทรวงการอุดมศึกษา วิทยาศาสตร์ วิจัยและนวัตกรรม สำนักงานคณะกรรมการนโยบายรัฐวิสาหกิจ กรมส่งเสริมการปกครองท้องถิ่น และคณะที่ปรึกษาจาก ๔ สถาบัน ประกอบด้วย มหาวิทยาลัยเกษตรศาสตร์ มหาวิทยาลัยสงขลานครินทร์ มูลนิธิพัฒนาประสิทธิภาพในราชการ และโรงเรียนนายร้อยตำรวจ ดำเนินการประเมินคุณธรรมและความโปร่งใสในการดำเนินงานของหน่วยงานภาครัฐ (Integrity and Transparency Assessment) หรือการประเมิน ITA ประจำปีงบประมาณ พ.ศ. ๒๕๖๔ นั้น

การประเมิน ITA เป็นเครื่องมือในเชิงบวกที่มุ่งพัฒนาระบบราชการไทยในเชิงสร้างสรรค์ มากกว่ามุ่งจับผิด เปรียบเสมือนเครื่องมือตรวจสุขภาพองค์กรประจำปี โดยมีวัตถุประสงค์เพื่อให้หน่วยงานภาครัฐทั่วประเทศได้รับทราบถึงสถานะและปัญหาการดำเนินงานด้านคุณธรรมและความโปร่งใสขององค์กร ผลการประเมินที่ได้จะช่วยให้หน่วยงานภาครัฐสามารถนำไปใช้ในการปรับปรุงพัฒนาองค์กรให้มีประสิทธิภาพ ทั้งในด้านการปฏิบัติงาน การให้บริการ และการอำนวยความสะดวกต่อประชาชน อีกทั้งยังเป็นประโยชน์ต่อการนำไปใช้ในการจัดทำแนวทาง/มาตรการป้องกันการทุจริตและประพฤติมิชอบในเชิงปริมาณต่อไปด้วย นอกจากนี้ การประเมิน ITA ยังได้รับการยอมรับและถูกกำหนดให้เป็นเครื่องมือในการยกระดับมาตรฐานการดำเนินงานภาครัฐตามตัวชี้วัดที่กำหนดไว้ในแผนแม่บทภายใต้ยุทธศาสตร์ชาติ ประเด็นการต่อต้านการทุจริตและประพฤติมิชอบ ดังนั้น การประเมิน ITA จึงไม่ได้มีเพียงเฉพาะกิจกรรมการประเมินผลการดำเนินงานในด้านคุณธรรมและความโปร่งใสของแต่ละหน่วยงานภาครัฐ แต่ยังประกอบด้วยกิจกรรมภายในของแต่ละหน่วยงานในการยกระดับการเปิดเผยข้อมูลภาครัฐและการปรับปรุงพัฒนาองค์กรให้มีคุณภาพมาตรฐานการดำเนินงานในมิติต่างๆตามกรอบการประเมินให้ดียิ่งขึ้นด้วย

การประเมิน ITA มีกระบวนการดำเนินงานเป็นไปตามหลักการวิจัยประเมินผล (Evaluation Research) โดยคำนึงถึงการเก็บข้อมูลอย่างรอบด้านและหลากหลายมิติ เพื่อให้ผลการประเมินสามารถสะท้อนสุขภาวะขององค์กรในด้านคุณธรรมและความโปร่งใสได้อย่างแท้จริง โดยมีการเก็บข้อมูลจาก ๓ ส่วน ดังนี้

ส่วนที่ ๑ การเก็บข้อมูลจากบุคลากรในหน่วยงานภาครัฐ (Internal Integrity and Transparency Assessment: IIT) โดยเปิดโอกาสให้บุคลากรภาครัฐทุกระดับที่ปฏิบัติงานมาไม่น้อยกว่า ๑ ปี ได้มีโอกาสเห็นกันในการแสดงความคิดเห็นต่อคุณธรรมและความโปร่งใสในองค์กรของตนเอง โดยสอบถาม การรับรู้และความคิดเห็นใน ๕ ตัวชี้วัด ได้แก่

- ตัวชี้วัดที่ ๑ การปฏิบัติหน้าที่
- ตัวชี้วัดที่ ๒ การใช้งบประมาณ
- ตัวชี้วัดที่ ๓ การใช้อำนาจ
- ตัวชี้วัดที่ ๔ การใช้ทรัพย์สินของราชการ
- ตัวชี้วัดที่ ๕ การแก้ไขปัญหาการทุจริต

/ส่วนที่ ...

ส่วนที่ ๒ การเก็บข้อมูลจากผู้รับบริการหรือผู้ติดต่อหน่วยงานภาครัฐ (External Integrity and Transparency Assessment: ET) ในช่วงปีงบประมาณ พ.ศ. ๒๕๖๔ โดยสอบถามการรับรู้ และความคิดเห็นใน ๓ ตัวชี้วัด ได้แก่

ตัวชี้วัดที่ ๖ คุณภาพการดำเนินงาน

ตัวชี้วัดที่ ๗ ประสิทธิภาพการสื่อสาร

ตัวชี้วัดที่ ๘ การปรับปรุงการทำงาน

ส่วนที่ ๓ การเปิดเผยข้อมูลทางเว็บไซต์ของหน่วยงาน (Open Data Integrity and Transparency Assessment: OIT) เป็นการตรวจสอบระดับการเปิดเผยข้อมูลของหน่วยงานภาครัฐที่เผยแพร่ไว้ ทางหน้าเว็บไซต์หลักของหน่วยงาน โดยมีคณะที่ปรึกษาการประเมิน ITA ในฐานะผู้เกี่ยวข้องและคนกลาง (third party) เป็นผู้ตรวจสอบข้อมูลและให้คะแนน พร้อมให้ข้อเสนอแนะตามหลักเกณฑ์การประเมินที่กำหนด แบ่งออกเป็น ๒ ตัวชี้วัด ได้แก่

ตัวชี้วัดที่ ๙ การเปิดเผยข้อมูล

ตัวชี้วัดที่ ๑๐ การป้องกันการทุจริต

การประเมิน ITA ประจำปีงบประมาณ พ.ศ. ๒๕๖๔ ได้เริ่มกระบวนการประเมินผ่านระบบ ITAS ที่เว็บไซต์ <https://itas.nacc.go.th/> ตั้งแต่วันที่ ๑ กุมภาพันธ์ ๒๕๖๔ และได้สิ้นสุดกระบวนการประเมินฯ เมื่อวันที่ ๓๑ กรกฎาคม ๒๕๖๔ ซึ่งแม้ว่าในปีงบประมาณนี้ หน่วยงานภาครัฐจะพบกับอุปสรรคในการดำเนินงาน ภายใต้สถานการณ์การแพร่ระบาดของโรคติดเชื้อไวรัสโคโรนา ๒๐๑๙ (Coronavirus Disease ๒๐๑๙: COVID-๑๙) แต่หน่วยงานภาครัฐทั่วประเทศได้ร่วมมือและให้ความช่วยเหลือซึ่งกันและกัน จนสามารถดำเนินการประเมินตามขั้นตอนที่กำหนดได้ครบถ้วนทั้ง ๘,๓๐๐ หน่วยงาน อีกทั้งในปีงบประมาณนี้ ยังมีประชาชนและเจ้าหน้าที่ของรัฐ เข้ามามีส่วนร่วมสะท้อนความเห็นต่อการดำเนินงานของหน่วยงานภาครัฐเพิ่มมากขึ้นเป็นจำนวนถึง ๑,๓๓๓,๕๘๘ ราย โดยตลอดกระบวนการประเมิน ITA ที่ผ่านมา คณะอนุกรรมการกำกับและพัฒนาการประเมินคุณธรรมและความโปร่งใสในการดำเนินงานของหน่วยงานภาครัฐ ประจำปีงบประมาณ พ.ศ. ๒๕๖๔-๒๕๖๕ และ คณะกรรมการประเมินคุณธรรมและความโปร่งใสในการดำเนินงานของหน่วยงานภาครัฐ ประจำปีงบประมาณ พ.ศ. ๒๕๖๔-๒๕๖๕ ได้กำกับการดำเนินงานและพิจารณาถ่วงดุลข้อมูลผลการประเมิน ITA เป็นที่เรียบร้อยแล้ว ดังนั้น คณะกรรมการ ป.ป.ช. จึงได้มีมติในการประชุมครั้งที่ ๑๑๔/๒๕๖๔ เมื่อวันที่ ๙ สิงหาคม ๒๕๖๔ เห็นชอบให้สำนักงาน ป.ป.ช. ประกาศผลการประเมิน ITA ประจำปีงบประมาณ พ.ศ. ๒๕๖๔ ให้หน่วยงานภาครัฐ ที่เข้าร่วมการประเมินและสาธารณชนรับทราบต่อไป รายละเอียดปรากฏตามเอกสารแนบท้ายประกาศฯ ฉบับนี้ ทั้งนี้หน่วยงานภาครัฐที่เข้าร่วมการประเมิน ITA สามารถรับทราบรายละเอียดผลการประเมิน ITA ของตนเอง ได้ทางระบบ ITAS ที่เว็บไซต์ <https://itas.nacc.go.th/> ตั้งแต่บัดนี้เป็นต้นไป

ประกาศ ณ วันที่ ๒๖ สิงหาคม พ.ศ. ๒๕๖๔



(นายวริทย์ สุขบุญ)

เลขาธิการคณะกรรมการ ป.ป.ช.

ผลการประเมินคุณธรรมและความโปร่งใสในการดำเนินงานของหน่วยงานภาครัฐ
Integrity and Transparency Assessment: ITA
ประจำปีงบประมาณ พ.ศ. 2564




สรุปผลการประเมินคุณธรรมและความโปร่งใสในการดำเนินงานของหน่วยงานภาครัฐ
ประจำปีงบประมาณ พ.ศ. 2564

1. สรุปผลการประเมินภาพรวมระดับประเทศ

1.1 ผลการประเมินเฉลี่ยของหน่วยงานภาครัฐทั่วประเทศ แสดงได้ดังนี้

คะแนนเฉลี่ยภาพรวม		
81.25		
หน่วยงานภาครัฐ	บุคลากรภาครัฐ	ผู้รับบริการ/ผู้มาติดต่อภาครัฐ
8,300	471,794	859,794
1) องค์การศาล 3 แห่ง	เข้าร่วมด้วยตนเอง 471,794 คน	เข้าร่วมด้วยตนเอง 473,965 คน
2) องค์การอัยการ 1 แห่ง		เก็บข้อมูลทางสถิติ 385,829 คน
3) องค์การอิสระ 5 แห่ง	อายุ	อายุ
4) หน่วยงานสังกัดรัฐสภา 3 แห่ง	ต่ำกว่า 20 ปี 0.10%	ต่ำกว่า 20 ปี 1.56%
5) หน่วยงานระดับกรม 146 แห่ง	20 - 30 ปี 12.15%	20 - 30 ปี 13.65%
6) รัฐวิสาหกิจ 51 แห่ง	31 - 40 ปี 31.82%	31 - 40 ปี 19.21%
7) องค์การมหาชน 55 แห่ง	41 - 50 ปี 35.22%	41 - 50 ปี 24.50%
8) หน่วยงานของรัฐอื่นๆ 20 แห่ง	51 - 60 ปี 19.65%	51 - 60 ปี 23.57%
9) กองทุน 7 แห่ง	มากกว่า 60 ปี 1.05%	มากกว่า 60 ปี 17.51%
10) สถาบันอุดมศึกษา 83 แห่ง	ระยะเวลาการปฏิบัติงาน	ประเภทของผู้ตอบ
11) จังหวัด 76 แห่ง	1 - 5 ปี 28.75%	บุคคลทั่วไป 80.41%
12) อบจ. 76 แห่ง	6 - 10 ปี 27.02%	หน่วยงานของรัฐ 9.22%
13) เทศบาลนคร 30 แห่ง	11 - 20 ปี 30.93%	องค์กรธุรกิจเอกชน 6.12%
14) เทศบาลเมือง 194 แห่ง	มากกว่า 20 ปี 13.30%	อื่นๆ 4.25%
15) เทศบาลตำบล 2,246 แห่ง		
16) อบต. 5,302 แห่ง		
17) อปท.รูปแบบพิเศษ 2 แห่ง		
(อปท. รวม 7,850 แห่ง)		

1.2 ผลการประเมินเปรียบเทียบกับปีที่ผ่านมา เมื่อเปรียบเทียบผลการประเมิน ITA ปีงบประมาณ พ.ศ. 2564 กับผลการประเมินของปีที่ผ่านมาแสดงได้ดังนี้



หมายเหตุ: ปี 2561 เป็นผลการประเมินเฉพาะองค์กรปกครองส่วนท้องถิ่นที่ดำเนินการครบถ้วนตามหลักเกณฑ์ที่กำหนดจำนวน 5,994 แห่ง ปี 2562 เป็นผลการประเมินของหน่วยงานภาครัฐทั่วประเทศที่ดำเนินการครบถ้วนตามหลักเกณฑ์ที่กำหนดจำนวน 8,058 แห่ง ปี 2563 เป็นผลการประเมินของหน่วยงานภาครัฐทั่วประเทศจำนวน 8,303 แห่ง และปี 2564 เป็นผลการประเมินของหน่วยงานภาครัฐทั่วประเทศจำนวน 8,300 แห่ง



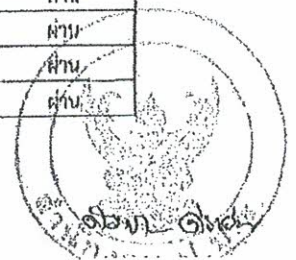
ที่	จังหวัด	จำนวน หน่วยงาน	คะแนน เฉลี่ย	ผ่าน เกณฑ์	สัดส่วนที่ ผ่าน
71	อ่างทอง	66	83.66	37	56.06%
72	อำนาจเจริญ	65	75.66	19	29.23%
73	อุตรธานี	182	88.49	143	78.57%
74	อุตรดิตถ์	81	78.17	28	34.57%
75	อุทัยธานี	65	85.47	36	55.38%
76	อุบลราชธานี	240	70.31	48	20.00%



ผลการประเมินคุณธรรมและความโปร่งใสในการดำเนินงานของหน่วยงานภาครัฐ
ประจำปีงบประมาณ พ.ศ. 2564
ประเภทจังหวัด (ราชการส่วนภูมิภาค)

ที่	หน่วยงาน	คะแนน 2564	ระดับผลการ ประเมิน	เปรียบเทียบกับปีที่ผ่านมา	เปรียบเทียบกับเกณฑ์*
1	จังหวัดกระบี่	90.43	A	+8.21	ผ่าน
2	จังหวัดกาญจนบุรี	91.10	A	+1.47	ผ่าน
3	จังหวัดกำแพงเพชร	69.88	C	-14.12	ไม่ผ่าน
4	จังหวัดกาฬสินธุ์	90.25	A	+20.05	ผ่าน
5	จังหวัดขอนแก่น	91.09	A	+14.21	ผ่าน
6	จังหวัดจันทบุรี	94.94	A	+13.96	ผ่าน
7	จังหวัดฉะเชิงเทรา	94.50	A	+21.29	ผ่าน
8	จังหวัดชลบุรี	91.08	A	+12.68	ผ่าน
9	จังหวัดชัยนาท	85.92	A	+5.36	ผ่าน
10	จังหวัดชัยภูมิ	96.49	AA	+24.08	ผ่าน
11	จังหวัดชุมพร	92.31	A	+31.66	ผ่าน
12	จังหวัดเชียงราย	90.84	A	+6.74	ผ่าน
13	จังหวัดเชียงใหม่	92.89	A	+4.05	ผ่าน
14	จังหวัดศรีสะเกษ	96.43	AA	+33.61	ผ่าน
15	จังหวัดตราด	91.91	A	+3.04	ผ่าน
16	จังหวัดตาก	91.12	A	+0.91	ผ่าน
17	จังหวัดนครนายก	93.91	A	+20.88	ผ่าน
18	จังหวัดนครปฐม	90.62	A	+2.40	ผ่าน
19	จังหวัดนครพนม	96.90	AA	+2.41	ผ่าน
20	จังหวัดนครราชสีมา	97.04	AA	+3.81	ผ่าน
21	จังหวัดนครศรีธรรมราช	94.32	A	+17.74	ผ่าน
22	จังหวัดนครสวรรค์	95.09	AA	+0.95	ผ่าน
23	จังหวัดนนทบุรี	94.09	A	+17.79	ผ่าน
24	จังหวัดนราธิวาส	86.42	A	+17.98	ผ่าน
25	จังหวัดปทุมธานี	91.22	A	+5.04	ผ่าน
26	จังหวัดปังกาหม	99.60	AA	+16.55	ผ่าน
27	จังหวัดบุรีรัมย์	90.24	A	+15.80	ผ่าน
28	จังหวัดปทุมธานี	94.64	A	+3.85	ผ่าน
29	จังหวัดประจวบคีรีขันธ์	89.57	A	+2.54	ผ่าน
30	จังหวัดปราจีนบุรี	94.56	A	+11.54	ผ่าน
31	จังหวัดปัตตานี	93.39	A	+24.54	ผ่าน
32	จังหวัดพระนครศรีอยุธยา	97.25	AA	+14.91	ผ่าน
33	จังหวัดพะเยา	95.28	AA	+8.39	ผ่าน
34	จังหวัดพังงา	94.65	A	+19.24	ผ่าน
35	จังหวัดพิจิตร	91.46	A	+24.02	ผ่าน
36	จังหวัดพิจิตร	88.58	A	-0.53	ผ่าน
37	จังหวัดพิษณุโลก	91.09	A	+2.06	ผ่าน
38	จังหวัดเพชรบุรี	89.95	A	+3.04	ผ่าน
39	จังหวัดเพชรบูรณ์	95.54	AA	+1.98	ผ่าน
40	จังหวัดแพร่	99.15	AA	+9.30	ผ่าน
41	จังหวัดภูเก็ต	93.48	A	+18.86	ผ่าน

เอกสารแนบท้ายประกาศสำนักงาน ป.ป.ช. เรื่อง ผลการประเมินคุณธรรมและความโปร่งใสในการดำเนินงานของหน่วยงานภาครัฐ (Integrity and Transparency Assessment: ITA) ประจำปีงบประมาณ พ.ศ. 2564



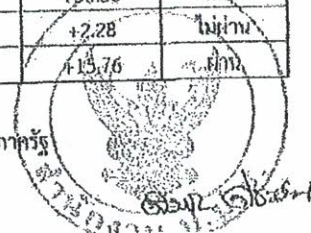
ที่	หน่วยงาน	คะแนน 2564	ระดับผลการ ประเมิน	เปรียบเทียบกับปีที่ผ่านมา	เปรียบเทียบกับเกณฑ์*
42	จังหวัดมหาสารคาม	90.24	A	+8.98	ผ่าน
43	จังหวัดมุกดาหาร	85.28	A	+4.59	ผ่าน
44	จังหวัดแม่ฮ่องสอน	95.64	AA	+7.33	ผ่าน
45	จังหวัดยโสธร	96.29	AA	+6.38	ผ่าน
46	จังหวัดยลลา	95.07	AA	+7.90	ผ่าน
47	จังหวัดร้อยเอ็ด	89.91	A	+25.14	ผ่าน
48	จังหวัดระบอง	95.45	AA	+24.99	ผ่าน
49	จังหวัดระยอง	90.94	A	+18.64	ผ่าน
50	จังหวัดราชบุรี	95.61	AA	+3.71	ผ่าน
51	จังหวัดลพบุรี	92.88	A	+23.47	ผ่าน
52	จังหวัดลำปาง	89.77	A	-0.11	ผ่าน
53	จังหวัดลำพูน	91.50	A	+3.54	ผ่าน
54	จังหวัดเลย	89.72	A	+2.06	ผ่าน
55	จังหวัดศรีสะเกษ	92.25	A	+4.96	ผ่าน
56	จังหวัดสกลนคร	93.03	A	+0.98	ผ่าน
57	จังหวัดสงขลา	90.35	A	+33.92	ผ่าน
58	จังหวัดสตูล	94.38	A	+15.48	ผ่าน
59	จังหวัดสมุทรปราการ	91.58	A	+3.62	ผ่าน
60	จังหวัดสมุทรสงคราม	88.72	A	-1.01	ผ่าน
61	จังหวัดสมุทรสาคร	94.84	A	+4.05	ผ่าน
62	จังหวัดสระแก้ว	93.56	A	+3.20	ผ่าน
63	จังหวัดสระบุรี	93.65	A	+8.73	ผ่าน
64	จังหวัดสิงห์บุรี	96.16	AA	+13.93	ผ่าน
65	จังหวัดสุโขทัย	90.63	A	+1.75	ผ่าน
66	จังหวัดสุพรรณบุรี	94.03	A	+5.99	ผ่าน
67	จังหวัดสุราษฎร์ธานี	95.11	AA	+15.07	ผ่าน
68	จังหวัดสุรินทร์	95.43	AA	+3.23	ผ่าน
69	จังหวัดหนองคาย	86.92	A	+1.32	ผ่าน
70	จังหวัดหนองบัวลำภู	89.42	A	+2.41	ผ่าน
71	จังหวัดอ่างทอง	91.30	A	+21.32	ผ่าน
72	จังหวัดอำนาจเจริญ	92.88	A	+1.13	ผ่าน
73	จังหวัดอุตรธานี	91.15	A	+36.85	ผ่าน
74	จังหวัดอุตรดิตถ์	89.32	A	+14.05	ผ่าน
75	จังหวัดอุทัยธานี	94.06	A	+3.89	ผ่าน
76	จังหวัดอุบลราชธานี	98.61	AA	+5.95	ผ่าน

*แผนงานภายใต้ยุทธศาสตร์ชาติ ประเด็นการต่อต้านการทุจริตและประพฤติมิชอบ ได้กำหนดตัวชี้วัดนำร่องภาครัฐที่ผลการประเมิน ITA ผ่านเกณฑ์ (85 คะแนนขึ้นไป) โดยในช่วงระยะปี พ.ศ. 2561 - 2565 กำหนดค่าเป้าหมายที่ร้อยละ 80



ผลการประเมินคุณธรรมและความโปร่งใสในการดำเนินงานของหน่วยงานภาครัฐ
ประจำปีงบประมาณ พ.ศ. 2564
ประเภทองค์กรปกครองส่วนท้องถิ่น
พื้นที่ภาค 5
จังหวัดแม่ฮ่องสอน

ที่	หน่วยงาน	อำเภอ	คะแนน 2564	ระดับผล การประเมิน	เปรียบเทียบกับ ที่ผ่านมา	เปรียบเทียบกับ เกณฑ์*
1	องค์การบริหารส่วนจังหวัดแม่ฮ่องสอน	เมืองแม่ฮ่องสอน	96.27	AA	+26.62	ผ่าน
2	เทศบาลเมืองแม่ฮ่องสอน	เมืองแม่ฮ่องสอน	94.84	A	+48.62	ผ่าน
3	เทศบาลตำบลขุนยวม	ขุนยวม	89.58	A	+25.47	ผ่าน
4	เทศบาลตำบลปาย	ปาย	80.09	B	+14.30	ไม่ผ่าน
5	เทศบาลตำบลแม่ออน	แม่ออน	85.38	A	+5.67	ผ่าน
6	เทศบาลตำบลเมืองขมเฒ่า	แม่ออน	51.05	E	-8.87	ไม่ผ่าน
7	เทศบาลตำบลแม่ยวม	แม่สะเรียง	81.13	B	-4.82	ไม่ผ่าน
8	เทศบาลตำบลแม่สะเรียง	แม่สะเรียง	80.55	B	-5.95	ไม่ผ่าน
9	องค์การบริหารส่วนตำบลขุนยวม	ขุนยวม	60.96	D	+10.87	ไม่ผ่าน
10	องค์การบริหารส่วนตำบลเมืองปอน	ขุนยวม	89.85	A	+37.30	ผ่าน
11	องค์การบริหารส่วนตำบลแม่กื	ขุนยวม	91.98	A	+21.98	ผ่าน
12	องค์การบริหารส่วนตำบลแม่เงา	ขุนยวม	53.25	E	+8.06	ไม่ผ่าน
13	องค์การบริหารส่วนตำบลแม่ยวมน้อย	ขุนยวม	68.66	C	+10.23	ไม่ผ่าน
14	องค์การบริหารส่วนตำบลแม่อูคอ	ขุนยวม	69.17	C	+13.62	ไม่ผ่าน
15	องค์การบริหารส่วนตำบลถ้ำลอด	ปางมะผ้า	57.26	D	+5.23	ไม่ผ่าน
16	องค์การบริหารส่วนตำบลนาปู่ป้อม	ปางมะผ้า	60.08	D	+14.27	ไม่ผ่าน
17	องค์การบริหารส่วนตำบลปางมะผ้า	ปางมะผ้า	72.09	C	-15.99	ไม่ผ่าน
18	องค์การบริหารส่วนตำบลก้อป่อง	ปางมะผ้า	52.87	F	+7.54	ไม่ผ่าน
19	องค์การบริหารส่วนตำบลทุ่งยาว	ปาย	85.66	A	+6.06	ผ่าน
20	องค์การบริหารส่วนตำบลโป่งเสก	ปาย	51.14	E	+6.79	ไม่ผ่าน
21	องค์การบริหารส่วนตำบลหนองแฝง	ปาย	89.31	A	+15.36	ผ่าน
22	องค์การบริหารส่วนตำบลแม่มาตัง	ปาย	85.50	A	+27.94	ผ่าน
23	องค์การบริหารส่วนตำบลแม่ยี่	ปาย	93.18	A	+26.76	ผ่าน
24	องค์การบริหารส่วนตำบลเวียงใต้	ปาย	78.50	B	+25.03	ไม่ผ่าน
25	องค์การบริหารส่วนตำบลเวียงเหนือ	ปาย	79.47	B	+11.64	ไม่ผ่าน
26	องค์การบริหารส่วนตำบลปางหมู	เมืองแม่ฮ่องสอน	96.22	AA	+39.76	ผ่าน
27	องค์การบริหารส่วนตำบลนาบอง	เมืองแม่ฮ่องสอน	68.35	C	+8.77	ไม่ผ่าน
28	องค์การบริหารส่วนตำบลหมอกจำแป้	เมืองแม่ฮ่องสอน	90.63	A	+21.33	ผ่าน
29	องค์การบริหารส่วนตำบลห้วยปูเตี	เมืองแม่ฮ่องสอน	93.11	A	+44.49	ผ่าน
30	องค์การบริหารส่วนตำบลห้วยโป่ง	เมืองแม่ฮ่องสอน	79.42	B	+18.76	ไม่ผ่าน
31	องค์การบริหารส่วนตำบลห้วยผา	เมืองแม่ฮ่องสอน	81.13	B	+32.12	ไม่ผ่าน
32	องค์การบริหารส่วนตำบลขุนแม่ลาน้อย	แม่ออน	61.08	D	+7.09	ไม่ผ่าน
33	องค์การบริหารส่วนตำบลท่าผาป้อม	แม่ออน	82.38	B	+24.51	ไม่ผ่าน
34	องค์การบริหารส่วนตำบลแม่เฒ่า	แม่ออน	87.17	A	+33.18	ผ่าน
35	องค์การบริหารส่วนตำบลแม่มาจาง	แม่ออน	56.69	D	+7.86	ไม่ผ่าน
36	องค์การบริหารส่วนตำบลแม่ลาน้อย	แม่ออน	76.28	B	+30.58	ไม่ผ่าน
37	องค์การบริหารส่วนตำบลแม่ลาหลวง	แม่ออน	69.70	C	+2.28	ไม่ผ่าน
38	องค์การบริหารส่วนตำบลลำห้วย	แม่ออน	94.65	A	+15.76	ผ่าน



ที่	หน่วยงาน	อำเภอ	คะแนน 2564	ระดับผล การประเมิน	เปรียบเทียบกับ ที่ผ่านมา	เปรียบเทียบกับ กับเกณฑ์*
39	องค์การบริหารส่วนตำบลห้วยห้อม	แม่ละนียง	74.78	C	+13.35	ไม่ผ่าน
40	องค์การบริหารส่วนตำบลบ้านภาค	แม่สะเรียง	93.28	A	+24.88	ผ่าน
41	องค์การบริหารส่วนตำบลป่าแป๋	แม่สะเรียง	90.00	A	+5.72	ผ่าน
42	องค์การบริหารส่วนตำบลเวียง	แม่สะเรียง	93.37	A	+20.81	ผ่าน
43	องค์การบริหารส่วนตำบลแม่เหาะ	แม่สะเรียง	81.08	B	-8.12	ไม่ผ่าน
44	องค์การบริหารส่วนตำบลเสาหิน	แม่สะเรียง	68.54	C	+11.54	ไม่ผ่าน
45	องค์การบริหารส่วนตำบลกองเก็ย	สบเมย	90.67	A	+2.12	ผ่าน
46	องค์การบริหารส่วนตำบลป่าโปง	สบเมย	51.73	E	+5.55	ไม่ผ่าน
47	องค์การบริหารส่วนตำบลแม่คะฉวน	สบเมย	80.54	B	+20.04	ไม่ผ่าน
48	องค์การบริหารส่วนตำบลแม่สวาด	สบเมย	98.68	AA	+25.92	ผ่าน
49	องค์การบริหารส่วนตำบลแม่สามแลบ	สบเมย	83.22	B	+40.98	ไม่ผ่าน
50	องค์การบริหารส่วนตำบลสบเมย	สบเมย	90.48	A	+9.87	ผ่าน

*แผนแม่บทภายใต้ยุทธศาสตร์ชาติ ประเด็นการต่อต้านการทุจริตและประพฤติมิชอบ ได้กำหนดตัวชี้วัดหน่วยงานภาครัฐที่เฝ้าระวังการประเมิน ITA ผ่านเกณฑ์ (85 คะแนนขึ้นไป) โดยในช่วงระยะปี พ.ศ. 2561 - 2565 กำหนดค่าเป้าหมายที่ร้อยละ 80

